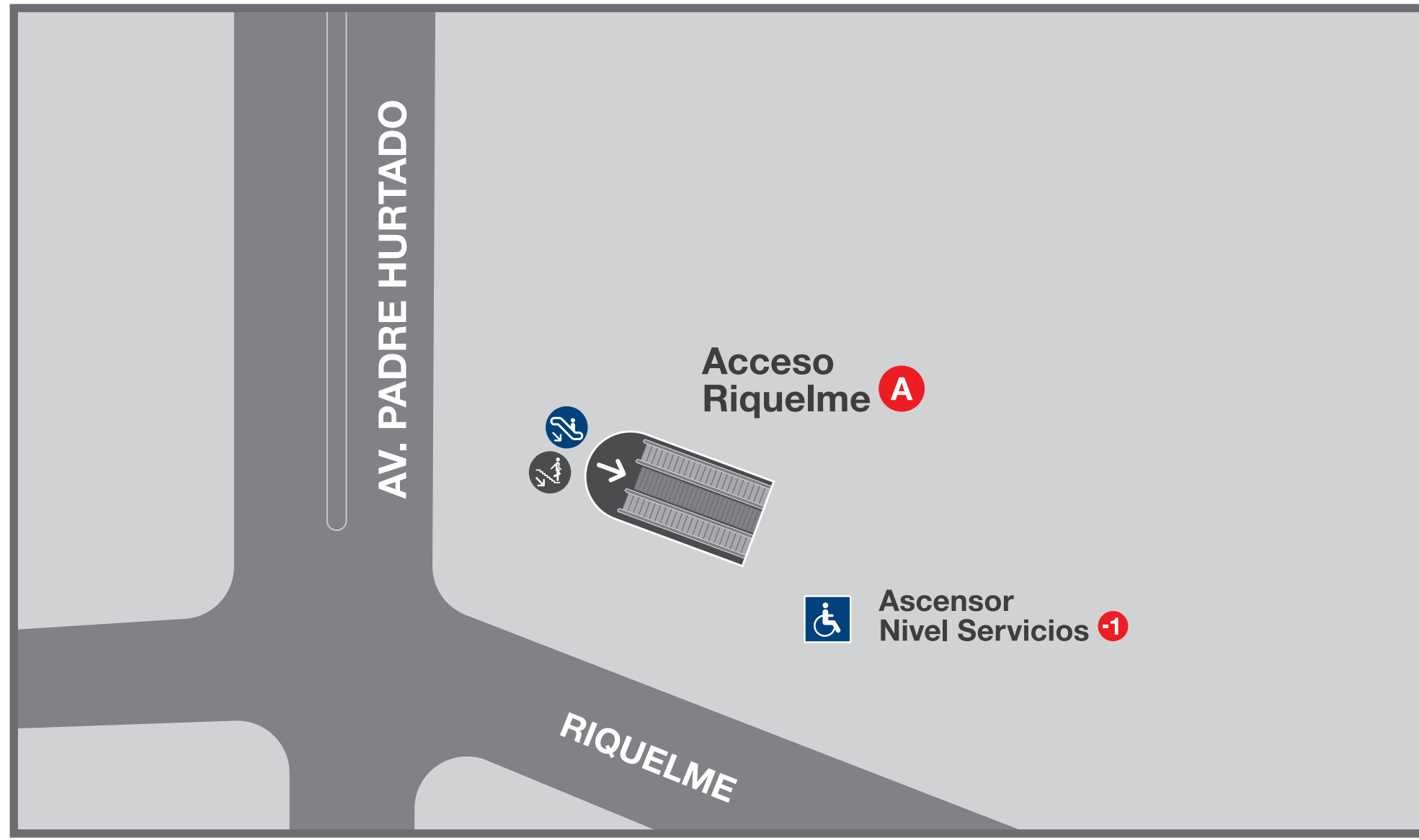


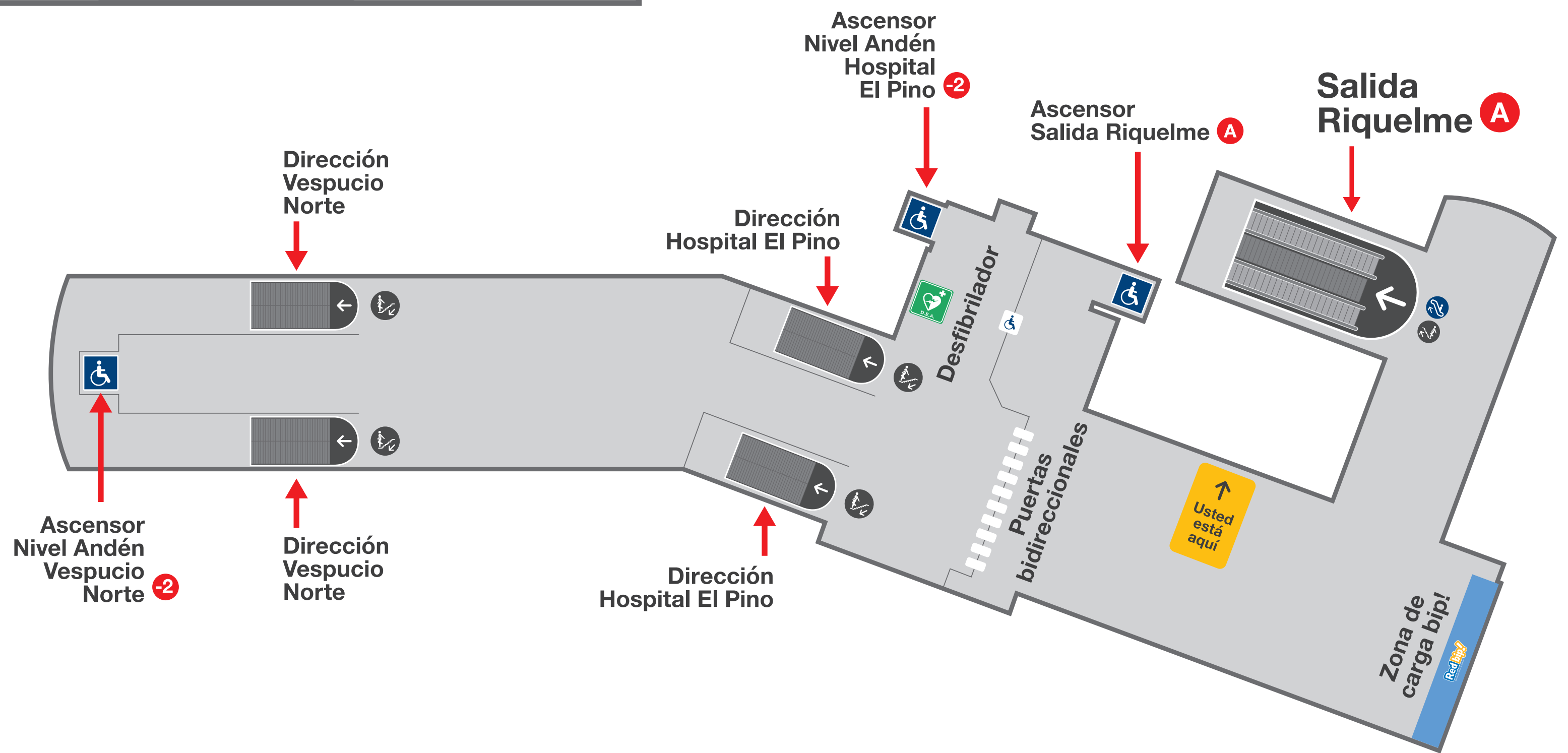
Diseño de la estación • Station Layout

El Bosque

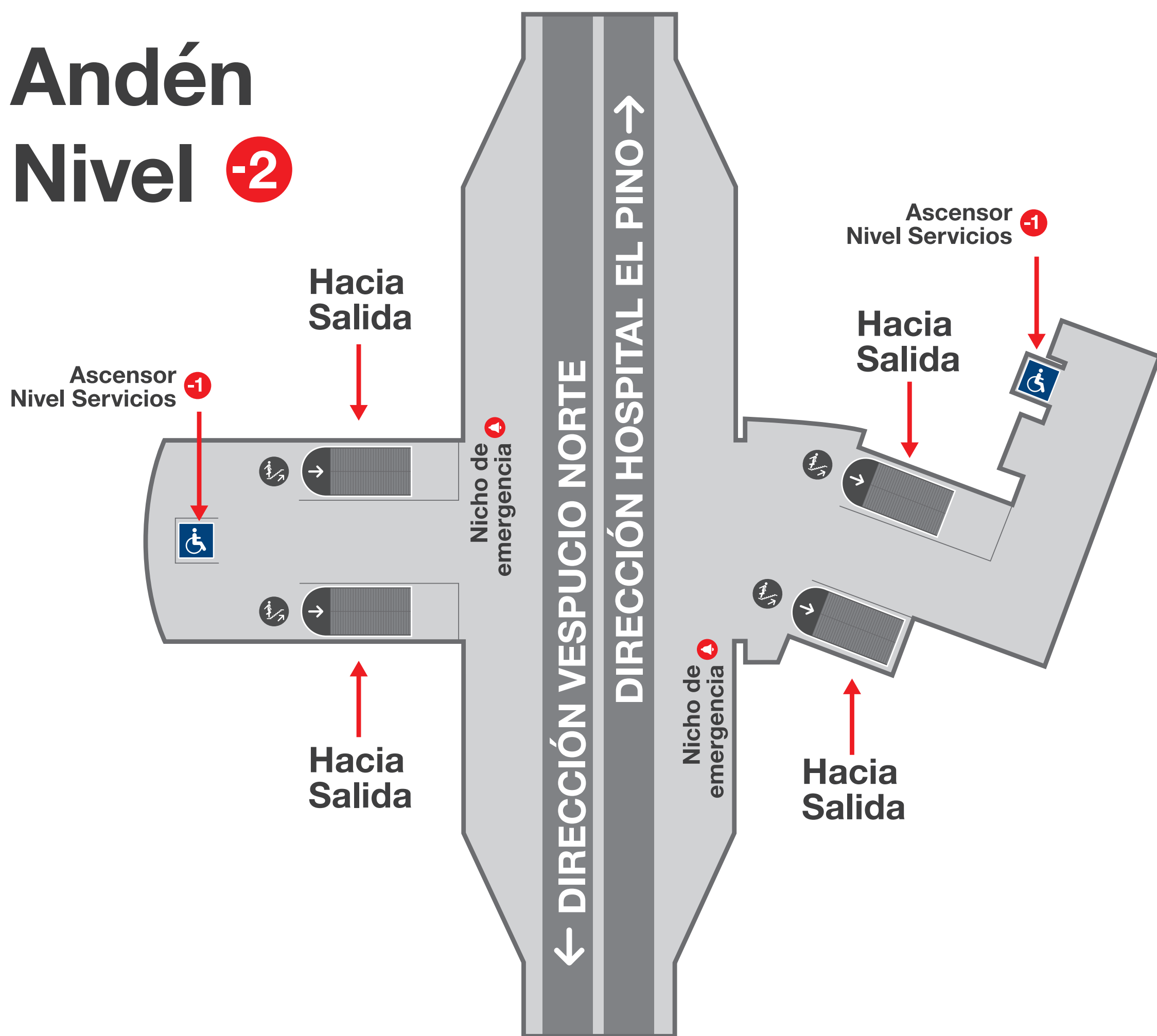
Calle Nivel 1



Servicios Nivel -1



Andén Nivel -2



Simbología • Key to symbol

	Ascensor preferencial Elevator
	Escalera fija Stair
	Escalera mecánica Mechanical stair
	Puertas bidireccionales Bidirectional fare gate
	Puertas bidireccionales para personas con movilidad reducida Bidirectional fare gates for reduced mobility users
	Zona de carga bip! Smart Card Reload Center
	Nicho de emergencia Emergency
	Desfibrilador Externo Automático (D.E.A.) Defibrillator (AED)

Ubica en el plano de entorno donde conduce cada salida.
Find where each exit leads on the local area map.

Seguridad y Emergencia • Safety, Security and Emergency

¿Necesitas ayuda? Need help?



Ante cualquier emergencia, contáctanos e indica tu ubicación.
In case of emergency, contact us and indicate your location.



Si eres víctima o testigo de acoso, contáctanos e indica tu ubicación.
If you are a victim or a witness of any kind of sexual harassment, contact us and indicate your location.



Sigue siempre las instrucciones del personal de Metro.
Always follow the instructions of Metro staff.



Ante problemas de salud, ponte en contacto con personal de Metro.
If you feel sick, please contact Metro staff.



Ante problemas de índole cardiorrespiratorio, esta estación cuenta con desfibrilador en los lugares señalizados.
In the case of a sudden cardiac arrest, this station is equipped with an AED located in a highlighted place.



Ante una evacuación, mantén siempre la calma.
In case of evacuation, always keep calm.

Camina, nunca corras.
Walk, never run.
Serás dirigido a una zona segura.
You will be directed to a safe zone.



Ante fuego o humo, mantén siempre la calma.
In case of smoke or fire, always keep calm.

Evacuá el lugar.
Evacuate the place.

Más Información For more information

